

Школа  
для дошкільнят

6-7  
РОКІВ

# ВЧИМОСЯ ЧИТАТИ

БА-РА-БАН




КУ-БИ-КИ



А Е І К А  
Б Ђ Г А

КА-ВУН



ПРАС-КА



Робочий зошит

• перо •

## **Шановні батьки та педагоги!**

Пропонуємо до вашої уваги робочий зошит, який допоможе сформувати у дитини початкові навички читання: навчить розрізняти голосні та приголосні букви, познайомить з основами звуко-буквеного аналізу, навчить читати слова і прості речення.

Робочий зошит складено так, щоб викликати у дитини цікавість до занять.

Абетка з малюнками на початку робочого зошита допоможе малюку згадати всі букви рідної мови.

Нехай дитина розфарбовує малюнки. Це не тільки розважить її, але й допоможе розвинути дрібну моторику і координацію рухів. Зверніть увагу на те, щоб ваша дитина розфарбовувала акуратно, не виходячи за контури малюнка.

Під час занять пам'ятайте, що малюк не повинен втомлюватись. Тривалість занять не повинна перевищувати 20-25 хвилин. Якщо дитина чогось не зрозуміла, допоможіть їй.

Заняття можна проводити як індивідуально, так і з групою дітей.


**Бажаємо успіхів!**



Прочитай розповіді.

### ВЛІТКУ У ЛІСІ

Олег і Катруся ходили у ліс.  
Катруся збирала малину.  
Олег шукав гриби.  
Хороше влітку у лісі!



### ВЗИМКУ

Оля і Сашко їдуть з гори.  
У Олі нові санчата.  
У Сашка нові лижі.  
Весело дітям!



Гг 	Гг 	Дд 
Зз 	Ии	Іі 
Лл 	Мм 	Нн 
Сс 	Тт 	Уу 
Чч 	Шш 	Щщ 



Згадай алфавіт.

Подивись на малюнки, що розташовані біля букв.





Розфарбуй малюнки.



Прочитай слова. Склади з ними речення.



Уважно подивись на малюнки. Прочитай слово.



--	--	--	--	--

# приголосні букви



Познайомся з приголосними буквами. Розфарбуй їх синім кольором.

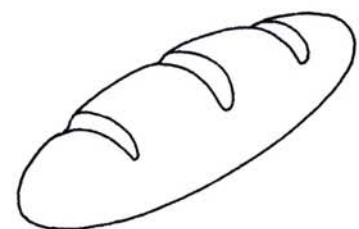

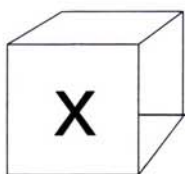


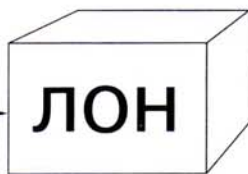
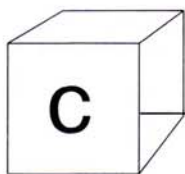
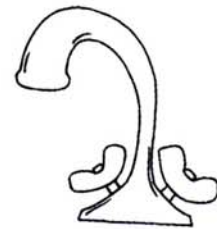

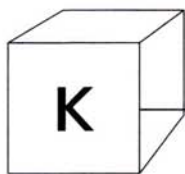
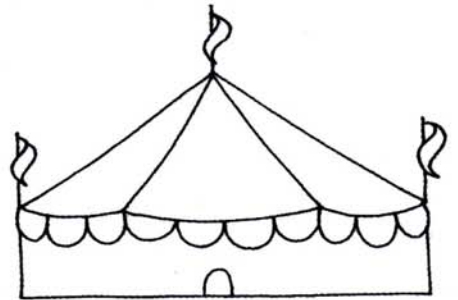

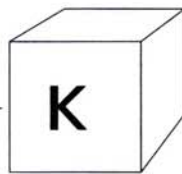


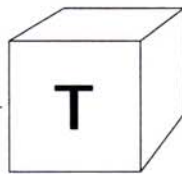
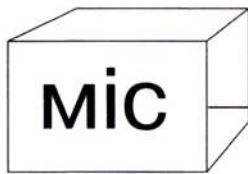

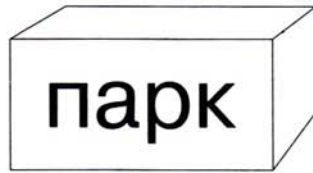
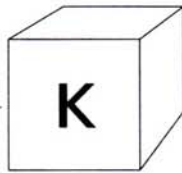


## Приголосний звук:

- вимовляється з участю голосу і шуму або тільки шуму;
- його не можна проспівати;
- не утворює складів.





А тепер спробуй прочитати трохи складніші слова. Запиши їх у пустих кубиках.








З'єднай предмет і букву, з якої починається його назва.




Н



Б


З

Ч



Г

Ж



А



С

Д



П

В







Прочитай слова і з'єднай їх стрілочками з відповідними малюнками.

жук

мед

кіт

ліс


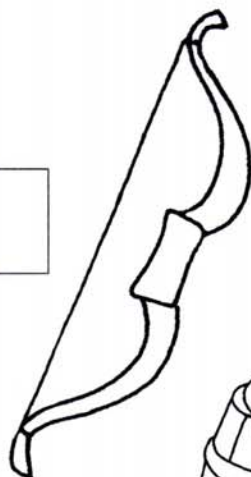
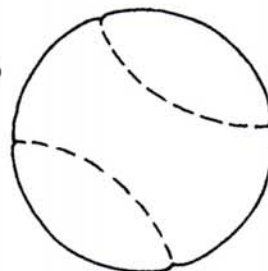


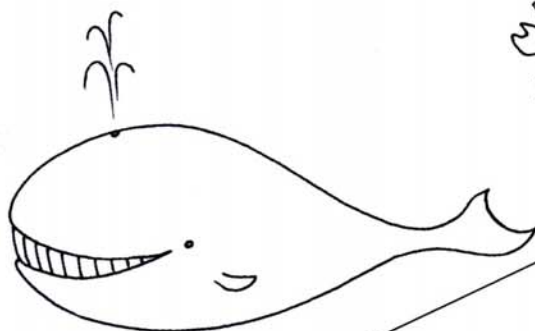
м'яч

кіт

дуб


рак

лук

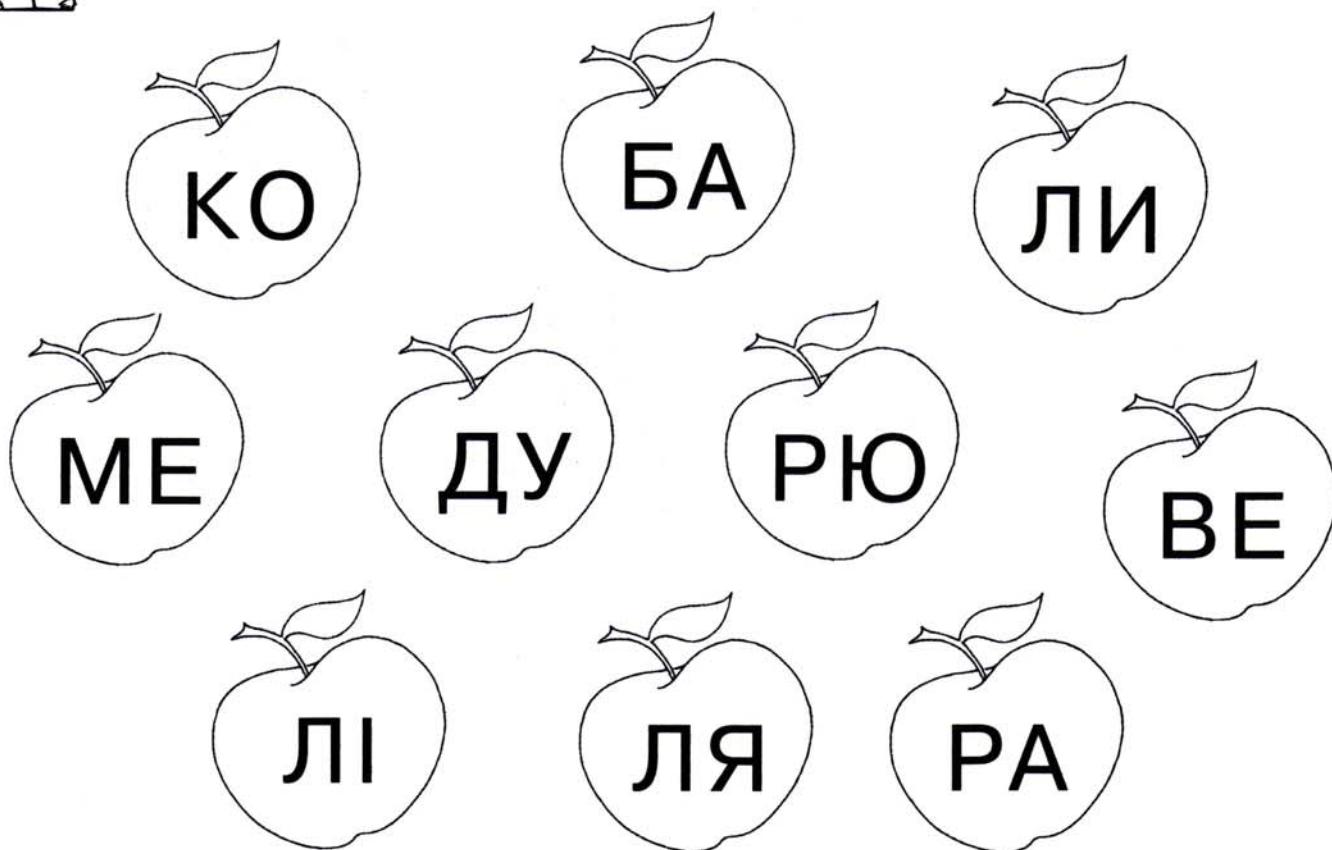




Подивись, як утворюються склади.


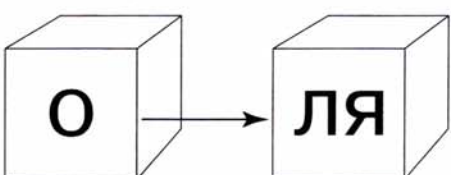


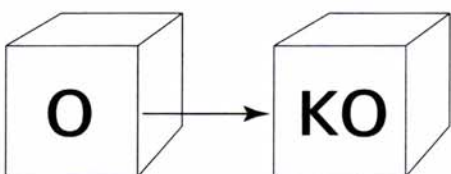

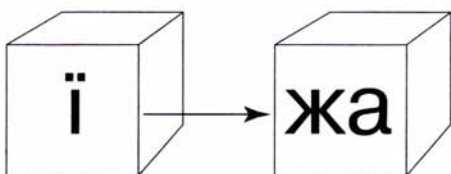

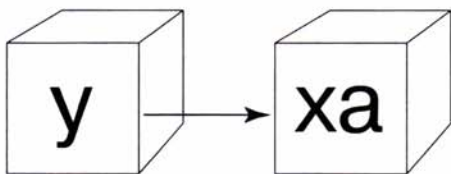
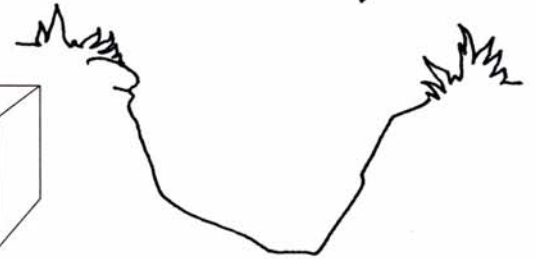

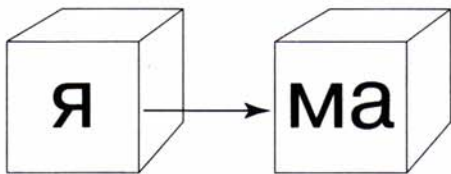
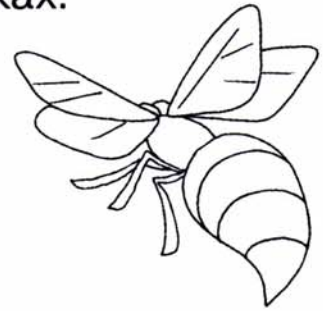
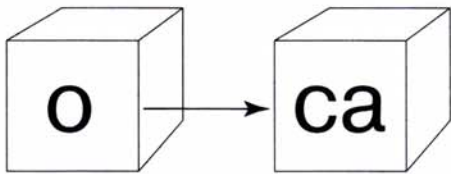


Прочитай склади.





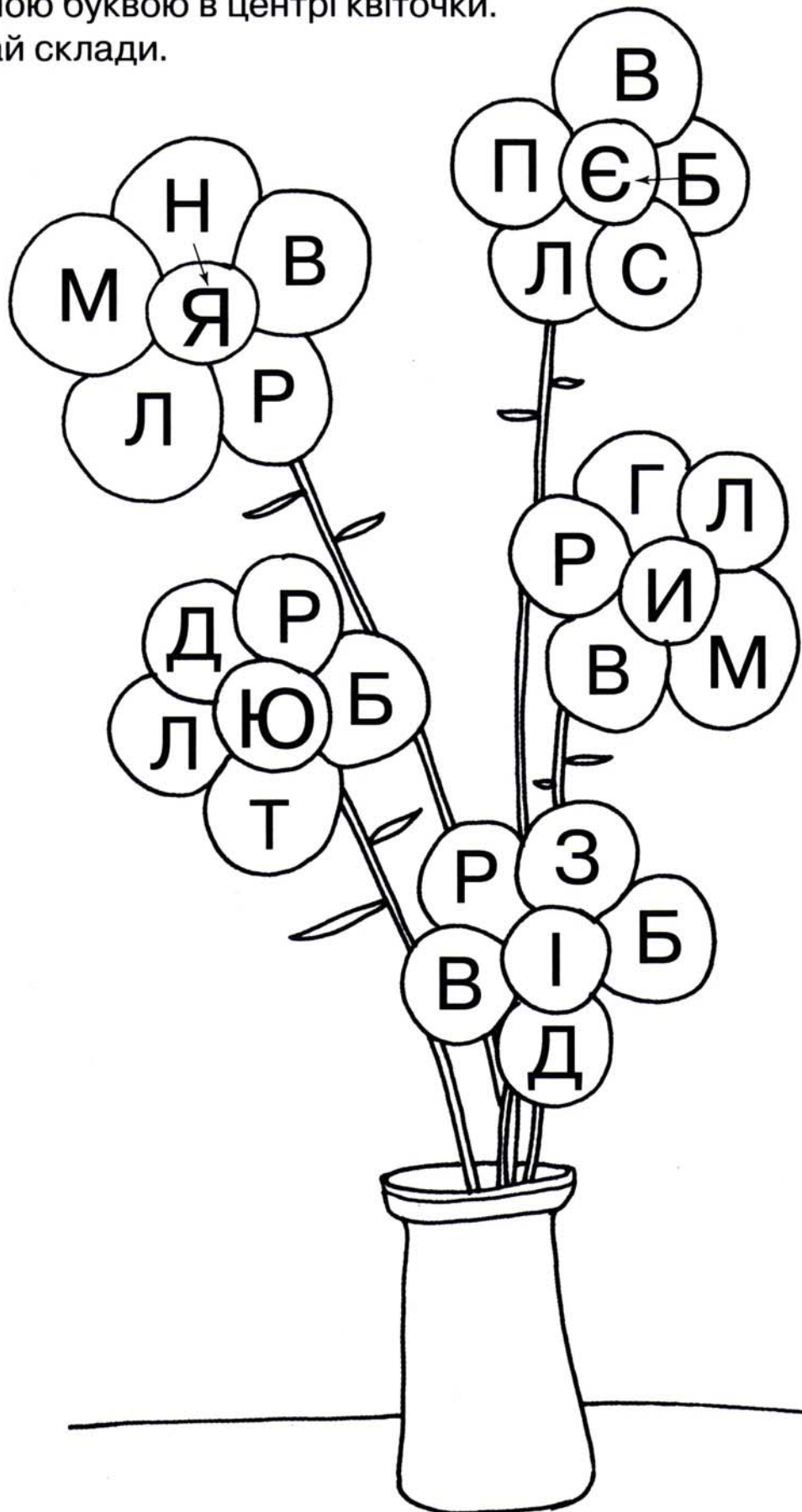
З'єднай голосну букву і склад. Прочитай слова, які утворились. Запиши їх у пустих кубиках.







З'єднай приголосні букви в пелюстках  
з голосною буквою в центрі квіточки.  
Прочитай склади.





Прочитай склади. Які слова у тебе вийшли?  
Запиши їх у пустих кубиках.

ма → ма

мама




та → то


тато




ри → ба




ли → жі



ка → ша


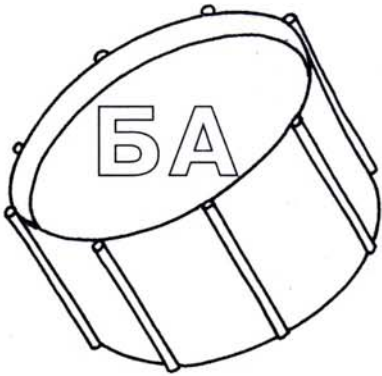


ко → ні





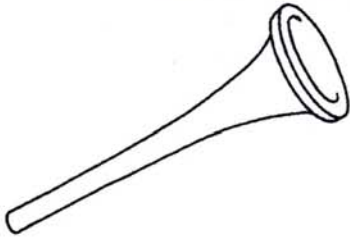
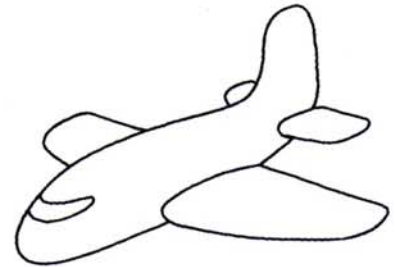
Розглянь малюнки. Назви склади, якими починаються ці слова.





З'єднай предмет і склад, на який починається його назва.




СО  
ХМА





ЛІ  
ВЕ



ТЕ  
ПА



ЯБ  
АВ  
ДЕ






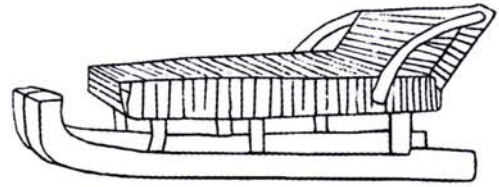


Утвори зі складів слова. Напиши слова, що утворились.  
Прочитай їх. Склади з ними речення.

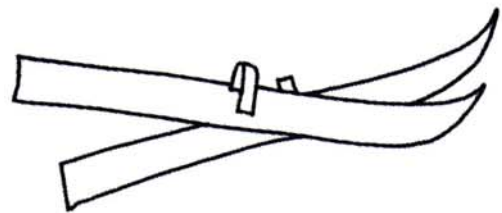
ні  
ко → ра  
за


па  
са → ни  
ла

жі  
ли → па  
ни

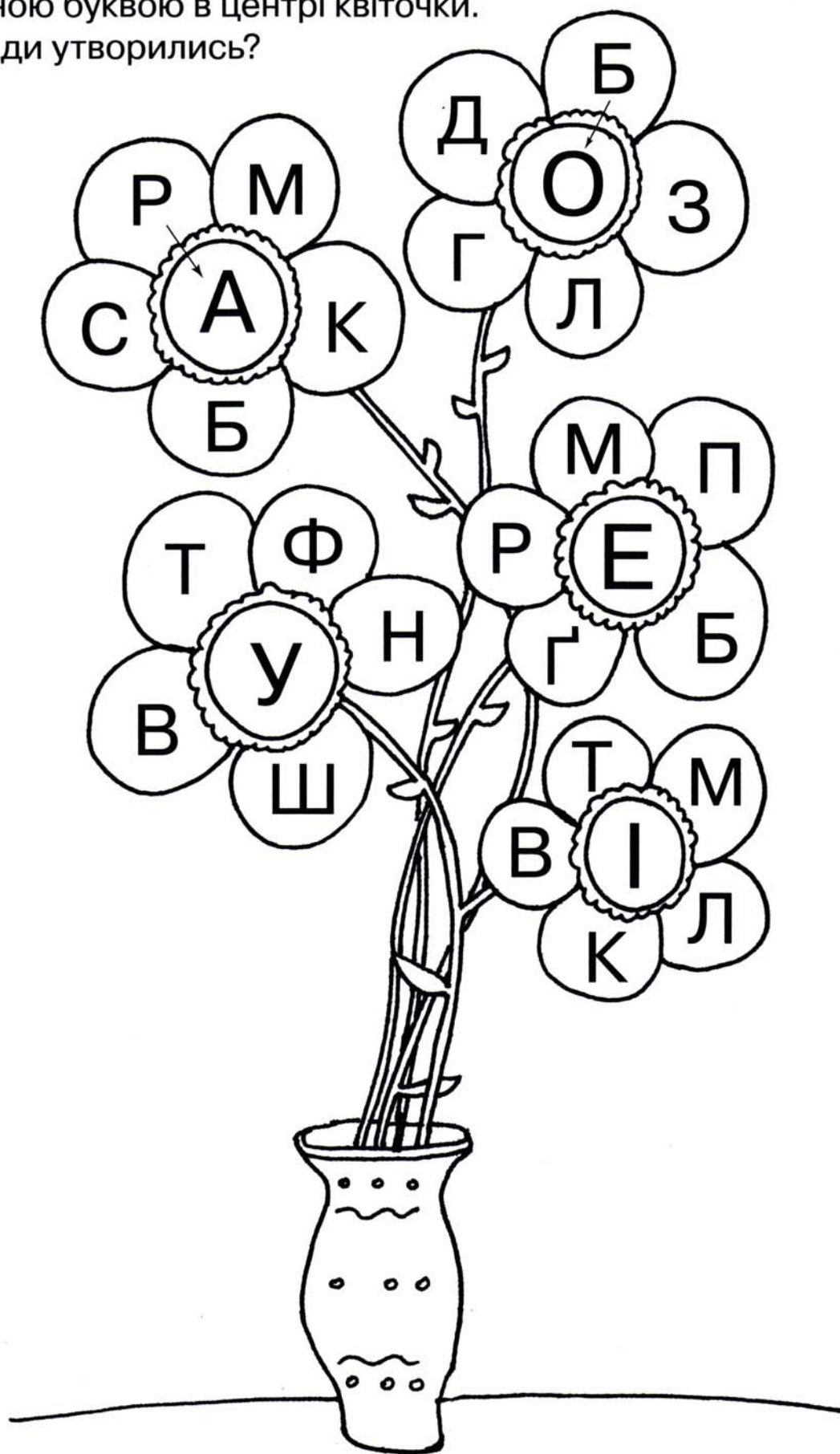



ло  
па → ша  
ка



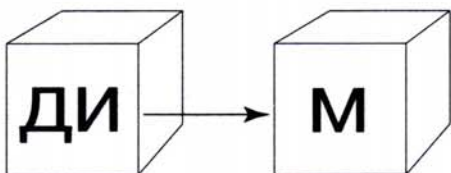


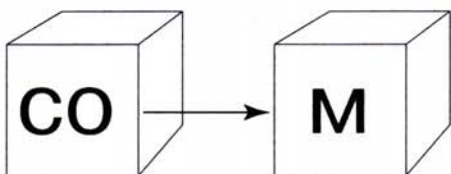


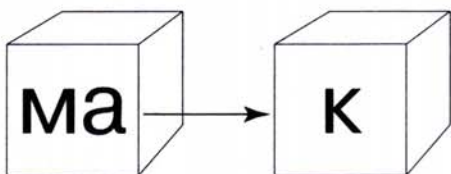
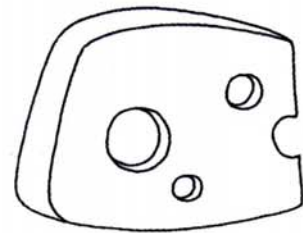

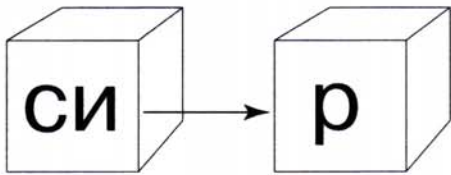

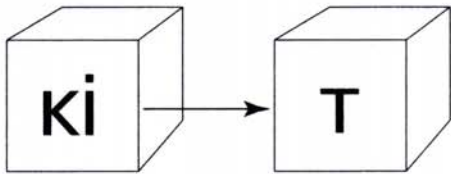


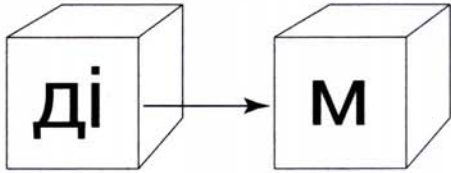


З'єднай приголосні букви в пелюстках  
з голосною буквою в центрі квіточки.  
Які склади утворились?





З'єднай склад і приголосну букву.  
Прочитай слова, які утворились.  
Запиши їх у пустих кубиках.








# утворення складів



Подивись, як утворюються склади.



А тепер спробуй сам прочитати склади.





Прочитай речення.

У Ані м'яч.

Оля їла суп.

Катя пила сік.

У Юлі мак.

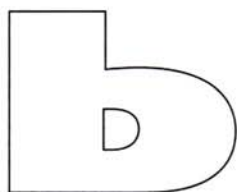
У Юри кіт.

У норі живе лис.

# М'який знак та апостроф



Розфарбуй м'який знак зеленим кольором.



М'ЯКИЙ ЗНАК

М'який знак — це знак пом'якшення. Він показує, що попередній приголосний вимовляється м'яко.

Подивись, у яких словах зустрічається м'який знак:

*Гриць, синь, далечінь, Олесь, квітень, дзьоб, тінь, пень, дядько, сльоза, камінь, вересень, кінь.*



АПОСТРОФ

Апостроф ставимо:

- після *п, б, в, м*, перед йотованими *я, є, ї, ю*: п'ять, б'ю, м'ясо, солов'ї, в'ється;
- після твердого *р*: подвір'я, пір'я, Мар'яна, матір'ю, бур'ян, підгір'я;

Не ставимо апостроф у таких словах: свято, різдвяний, цвях та ін.



Знайди м'який знак та апостроф у словах. Обведи їх кружечком.

ПІД'ЇЗД

ОБ'ЄМ

ПАЛЬМА

МІЛЬ

СІЛЬ




З'ЇМ

ЗАМЕТІЛЬ

З'ЇЗД



З'єднай однакові за формою кульки. Прочитай слова, що утворились, і впиши їх у клітинки.



--	--	--	--


--	--	--	--

--	--	--	--

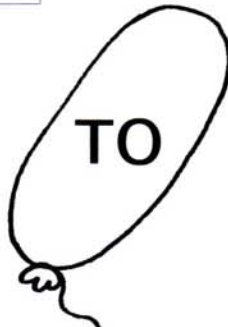
--	--	--	--

--	--	--	--


--	--	--	--



--	--	--	--



--	--	--	--






# ГОЛОСНІ БУКВИ



Познайомся з голосними буквами. Розфарбуй їх червоним кольором.




Голосний звук:

- утворюється при вільному проходженні повітря через легені;
- його можна проспівати;
- з його допомогою утворюються склади.



З'єднай предмет і букву, на яку починається його назва.





Прочитай слова. Склади з ними речення.

карта

сумка

собака

качка

баран

груша

місто

диво

спорт

альбом

лист

стіна


горіх

туман

книга



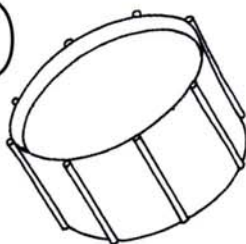
Уважно подивись на малюнки. Прочитай слово.




Аа




Бб



Вв



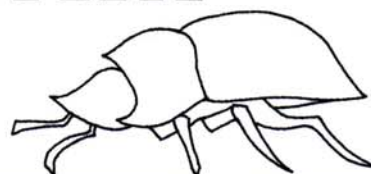
Ее




Єє



Жж



її



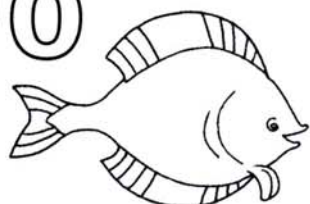
Йй




Кк



Оо



Пп



Рр



Фф



Хх



Цц




ь

Юю



Яя









Прочитай тексти.

У нас є собака Сірко. Уночі він охороняє подвір'я. Одного разу в курник залізла лисиця. Сірко почув і загавкав. Лисиця злякалася і втекла.



У Тетяни живе біленьке кошеня. Вона його дуже любить. Таня назвала кошеня Пушком. Вона годує його молоком і м'ясом. Таня ходить з ним гуляти. Пушок любить гратися. Потім кошеня солодко спить.

У Олі гарні іграшки: лялька, ліжечко, візочок та посуд. Ляльку звать Катря. Оля дуже любить свою ляльку. Вона готує для неї смачний обід, потім возить її у візочку. Після прогулянки Оля вкладає Катрю спати. Олі подобаються її іграшки.





УДК 373.2  
ББК 74.102  
В 90

Навчальне видання

Серія «Школа для дошкільнят»

**Гавріна Світлана Євгенівна**  
**Кутявіна Наталя Леонідівна**  
**Топоркова Ірина Геннадіївна**  
**Щербініна Світлана Володимирівна**

## **ВЧИМОСЯ ЧИТАТИ**

*Робочий зошит*

для старшого дошкільного віку

5-те видання, без змін

Переклад І. М. ЛЕСЬКІВ  
Ілюстрації А. С. МАЛІКОВА  
Головний редактор Ю. В. САВІЦЬКА  
Коректор Н. К. БАГДАСАР'ЯН

Підписано до друку 09.04.2010.  
Формат 84x108  $\frac{1}{16}$ . Папір офсетний.  
Друк офсетний. Гарнітура Прагматика. Умовн. друк. арк. 2,52.  
Тираж 4000 прим. Замовлення № 357.

ТОВ «Перо».  
04071, Київ, вул. Нижній Вал, 19/21Е.  
Тел.: (044) 498-11-97.

Свідоцтво про внесення суб'єкта видавничої справи  
до Державного реєстру видавців, виготівників і розповсюджувачів  
видавничої продукції, серія ДК № 2434 від 10.02.2006 р.

З питань оптової торгівлі звертайтеся за тел.: (044) 498-11-97.

Наша адреса в Інтернеті: [www.pero-press.com.ua](http://www.pero-press.com.ua)

Віддруковано у ЗАТ «Віпол».  
03151, Київ, вул. Волинська, 60.  
Серія ДК № 752 від 27.12.2001 р.

ISBN 978-966-462-083-0 (серія)  
ISBN 978-966-8446-96-2

© ТОВ «Перо», 2007



«ШКОЛА ДЛЯ ДОШКІЛЬНЯТ» — це серія книг, що призначена для підготовки дітей до школи. У серію входять робочі зошити та навчальні ігри, які було спеціально створено для малят 4–5 і 6–7 років. Автори книг — кваліфіковані педагоги та дитячі психологи.

Робочий зошит

ISBN 978-966-8446-96-2



9 789668 446962